



ОБЪЕМ И ИНДЕКСЫ ПРОМЫШЛЕННОГО ПРОИЗВОДСТВА ПО Г.МИНСКУ


Январь-март 2026 года

ИНДЕКС ПРОМЫШЛЕННОГО ПРОИЗВОДСТВА
(в сопоставимых ценах)





91,4%

ОБЪЕМ ПРОМЫШЛЕННОГО ПРОИЗВОДСТВА
(в текущих ценах, млн. рублей)

8 903,9



По видам экономической деятельности

	(индекс)	(объем)	(доля в объеме, %)
 Горнодобывающая промышленность	85,1%	6,5 млн. рублей	0,1
 Обрабатывающая промышленность	87,6%	7 082,7 млн. рублей	79,5
 Электроэнергия, газ, пар, горячая вода, кондиционирование воздуха	105,4%	1 591,3 млн. рублей	17,9
 Водоснабжение, сбор, обработка и удаление отходов	106,1%	223,4 млн. рублей	2,5

Актуальная информация размещена:



БАЗА
СТАТИСТИЧЕСКИХ
ДАНЫХ



ЦЕЛИ
УСТОЙЧИВОГО РАЗВИТИЯ В
БЕЛАРУСИ



РЕГИОНАЛЬНЫЕ ПОКАЗАТЕЛИ
ЦЕЛЕЙ
УСТОЙЧИВОГО РАЗВИТИЯ В
БЕЛАРУСИ

При использовании информации ссылка на Главное статистическое управление города Минска является обязательной
© Главное статистическое управление города Минска